

### NEGRI TORNADO LOMBSZÍVÓ



150 - 170



4 db 13 LE



8 db 21 LE  
TLT

Ø 200 mm



mm  
1000 + 500

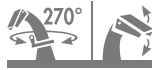


OPCIÓ



mm  
5000

#### LOMBSZÍVÓ



#### TORNBH13TRG

HONDA GX390 13 LE



#### TORNBH21TRG

HONDA GX630 21 LE



\*


Adagolandó anyag – A megadott adatok változhatnak felszívott anyag és a munkakörülmények függvényében.

		0 000000			m <sup>3</sup> /min.	A x B x C mm	kg
		<b>TORNADOBHHP13</b>	HONDA GX390	13 LE	150	1598 x 638 x 1132	153/165
		<b>TORNADOBHHP21</b>	HONDA GX630	21 LE	170	1280 x 734 x 1132	195/207
		<b>TORNBH13SOL</b>	HONDA GX390	13 LE	150	1210 x 1100 x 2500	219/234
		<b>TORNBH21SOL</b>	HONDA GX630	21 LE	170	1310 x 1100 x 2500	265/280
		<b>TORNBH13TRG</b>	HONDA GX390	13 LE	150	2450 x 1286 x 2296	290/380
		<b>TORNBH21TRG</b>	HONDA GX630	21 LE	170	2450 x 1286 x 2296	340/430
		<b>TORNBH13TRO</b>	HONDA GX390	13 LE	150	2450 x 1286 x 2296	290/380
		<b>TORNBH21TRO</b>	HONDA GX630	21 LE	170	2450 x 1286 x 2296	340/430
		<b>TORNADOPTO</b>	Min. 13 LE (kW9,6)		170	938 x 756 x 1626	225/237



### TORNADOBHP13

HONDA GX390 13 LE



### TORNBH13SOL

HONDA GX390 13 LE



### TORNADOPTO

Min. 13 LE (kW 9,6)



Benzines



Benzines-  
Elektromos indítás



Traktor meghajtású  
3 pont felüggesztés

**HONDA GX390**  
13 LE




**HONDA GX630**  
21 LE



## NEGRI TORNADO LOMBSZÍVÓ

## TÍPUS | TORNADOBHP13



## ALAPFELSZERELTSÉG

- JÁRÓKERÉK | 4 LAPÁT
- Acél lapátok
- Szívócső (merev + flexibilis)
- Forgatható csőtartó kar
- Forgatható kidobócső állítható kiürítési távolsággal
- Cserélhető belső burkolat
- Kettős ékszíjhajtás centrifugális tengelykapcsolóval
- Csatlakozás a plató hátfalához
- HONDA GX390

## INFORMÁCIÓK

- Származási ország: Olaszország
- Garancia: 2 év
- Szállítás: készleten vagy megrendeléstől 45 nap

## KIEGÉSZÍTŐK

- Kidobócső hosszabbító elem (500 mm)
- Flexibilis szívócső hosszabbító (5000 mm)

## SZÍVÓCSŐ RENDSZER

Járókerék átmérő	mm	390
Acéllapát	db	4
Szívócső átmérő	mm	200

## JELLEMZŐK

Légszállítás (m <sup>3</sup> /perc)	m <sup>3</sup> /perc*	150
-------------------------------------	-----------------------	-----

## MEGHAJTÁS

Teljesítmény	LE/kW	13 / 9,6
Üzemanyag		Benzines
Motor		HONDA GX390
Üzemanyag fogyasztás	liter/h	2,8

## MŰSZAKI ADATOK

Hosszúság	mm	1598
Szélesség	mm	638
Magasság	mm	1132
Tömeg: NETTÓ	kg	153
Szívócső (merev + flexibilis)	mm	1000+5000



Adagolandó anyag – A megadott adatok változhatnak a felszívott anyag és a munkakörülmények függvényében.

A termékek műszaki adatai változhatnak, előfordulhat, hogy ez az adatlap nem frissül teljes mértékben. A táblázatokban, a fényképeken és az illusztrációkon szereplő adatok tájékoztató jellegűek és nem kötelező érvényűek.

## NEGRI TORNADO LOMBSZÍVÓ

## TÍPUS | TORNADOBHP21



## ALAPFELSZERELTSÉG

- JÁRÓKERÉK | 8 LAPÁT
- Acél lapátok
- Szívócső (merev + flexibilis)
- Forgatható csőtartó kar
- Forgatható kidobócső állítható kiürítési távolsággal
- Cserélhető belső burkolat
- Kettős ékszíjhajtás centrifugális tengelykapcsolóval
- Csatlakozás a plató hátfalához
- HONDA GX630
- Elektromos indítás

## INFORMÁCIÓK

- Származási ország: Olaszország
- Garancia: 2 év
- Szállítás: készleten vagy megrendeléstől 45 nap

## KIEGÉSZÍTŐK

- Kidobócső hosszabbító elem (500 mm)
- Flexibilis szívócső hosszabbító (5000 mm)

## SZÍVÓCSŐ RENDSZER

Járókerék átmérő	mm	390
Acéllapát	db	8
Szívócső átmérő	mm	200

## JELLEMZŐK

Légszállítás (m <sup>3</sup> /perc)	m <sup>3</sup> /perc*	170
-------------------------------------	-----------------------	-----

## MEGHAJTÁS

Teljesítmény	LE/kW	21 / 15,5
Üzemanyag		Benzines
Motor		HONDA GX630
Üzemanyag fogyasztás	liter/h	4,8

## MŰSZAKI ADATOK

Hosszúság	mm	1280
Szélesség	mm	734
Magasság	mm	1132
Tömeg: NETTÓ	kg	193
Szívócső (merev + flexibilis)	mm	1000+5000



Adagolandó anyag – A megadott adatok változhatnak a felszívott anyag és a munkakörülmények függvényében.

A termékek műszaki adatai változhatnak, előfordulhat, hogy ez az adatlap nem frissül teljes mértékben.  
A táblázatokban, a fényképeken és az illusztrációkon szereplő adatok tájékoztató jellegűek és nem kötelező érvényűek.



## NEGRI TORNADO LOMBSZÍVÓ

## TÍPUS | TORNADOBH13SOL



## ALAPFELSZERELTSÉG

- JÁRÓKERÉK | 4 LAPÁT
- Acél lapátok
- Szívócső (merev + flexibilis)
- Forgatható csőtartó kar
- Forgatható kidobócső állítható kiürítési távolsággal
- Cserélhető belső burkolat
- Kettős ékszíjhajtás centrifugális tengelykapcsolóval
- Összecsukható, méretre állítható állvánnyal
- HONDA GX390

## INFORMÁCIÓK

- Származási ország: Olaszország
- Garancia: 2 év
- Szállítás: készleten vagy megrendeléstől 45 nap

## KIEGÉSZÍTŐK

- Kidobócső hosszabbító elem (500 mm)
- Flexibilis szívócső hosszabbító (500 cm)

## SZÍVÓCSŐ RENDSZER

Járókerék átmérő	mm	390
Acéllapát	db	4
Szívócső átmérő	mm	200

## JELLEMZŐK

Légszállítás (m <sup>3</sup> /perc)	m <sup>3</sup> /perc*	150
-------------------------------------	-----------------------	-----

## MEGHAJTÁS

Teljesítmény	LE/kW	13 / 9,6
Üzemanyag		Benzines
Motor		HONDA GX390
Üzemanyag fogyasztás	liter/h	2,8

## MŰSZAKI ADATOK

Hosszúság	mm	1210
Szélesség	mm	1100
Magasság	mm	2500
Tömeg: NETTÓ	kg	219
Szívócső (merev + flexibilis)	mm	1000+5000



Adagolandó anyag – A megadott adatok változhatnak a felszívott anyag és a munkakörülmények függvényében.

A termékek műszaki adatai változhatnak, előfordulhat, hogy ez az adatlap nem frissül teljes mértékben. A táblázatokban, a fényképeken és az illusztrációkon szereplő adatok tájékoztató jellegűek és nem kötelező érvényűek.

## NEGRI TORNADO LOMBSZÍVÓ

## TÍPUS | TORNADOBH21SOL



## ALAPFELSZERELTSÉG

- JÁRÓKERÉK | 8 LAPÁT
- Acél lapátok
- Szívócső (merev + flexibilis)
- Forgatható csőtartó kar
- Forgatható kidobócső állítható kiürítési távolsággal
- Cserélhető belső burkolat
- Kettős ékszíjhajtás centrifugális tengelykapcsolóval
- Csatlakozás a plató hátfalához
- HONDA GX630
- Elektromos indítás

## INFORMÁCIÓK

- Származási ország: Olaszország
- Garancia: 2 év
- Szállítás: készleten vagy megrendeléstől 45 nap

## KIEGÉSZÍTŐK

- Kidobócső hosszabbító elem (500 mm)
- Flexibilis szívócső hosszabbító (5000 mm)

## SZÍVÓCSŐ RENDSZER

Járókerék átmérő	mm	390
Acéllapát	db	8
Szívócső átmérő	mm	200

## JELLEMZŐK

Légszállítás (m <sup>3</sup> /perc)	m <sup>3</sup> /perc*	170
-------------------------------------	-----------------------	-----

## MEGHAJTÁS

Teljesítmény	LE/kW	21 / 15,5
Üzemanyag		Benzines
Motor		HONDA GX630
Üzemanyag fogyasztás	liter/h	4,8

## MŰSZAKI ADATOK

Hosszúság	mm	1310
Szélesség	mm	1100
Magasság	mm	2500
Tömeg: NETTÓ	kg	265
Szívócső (merev + flexibilis)	mm	1000+5000



Adagolandó anyag – A megadott adatok változhatnak a felszívott anyag és a munkakörülmények függvényében.

A termékek műszaki adatai változhatnak, előfordulhat, hogy ez az adatlap nem frissül teljes mértékben.  
A táblázatokban, a fényképeken és az illusztrációkon szereplő adatok tájékoztató jellegűek és nem kötelező érvényűek.

## NEGRI TORNADO LOMBSZÍVÓ

## TÍPUS | TORNBH13TRG



## ALAPFELSZERELTSÉG

- JÁRÓKERÉK | 4 LAPÁT
- Acél lapátok
- Szívócső (merev + flexibilis)
- Forgatható csőtartó kar
- Forgatható kidobócső állítható kiürítési távolsággal
- Cserélhető belső burkolat
- Kettős ékszíjhajtás centrifugális tengelykapcsolóval
- Állítható vonórúd gömb kapcsolófejjel
- HONDA GX390

## INFORMÁCIÓK

- Származási ország: Olaszország
- Garancia: 2 év
- Szállítás: készleten vagy megrendeléstől 45 nap

## KIEGÉSZÍTŐK

- Kidobócső hosszabbító elem (500 mm)
- Flexibilis szívócső hosszabbító (500 cm)

## SZÍVÓCSŐ RENDSZER

Járókerék átmérő	mm	390
Acéllapát	db	4
Szívócső átmérő	mm	200

## JELLEMZŐK

Légszállítás (m <sup>3</sup> /perc)	m <sup>3</sup> /perc*	150
-------------------------------------	-----------------------	-----

## MEGHAJTÁS

Teljesítmény	LE/kW	13 / 9,6
Üzemanyag		Benzines
Motor		HONDA GX390
Üzemanyag fogyasztás	liter/h	2,8

## MŰSZAKI ADATOK

Hosszúság	mm	2450
Szélesség	mm	1286
Magasság	mm	2296
Tömeg: NETTÓ	kg	290
Szívócső (merev + flexibilis)	mm	1000+5000



Adagolandó anyag – A megadott adatok változhatnak a felszívott anyag és a munkakörülmények függvényében.

A termékek műszaki adatai változhatnak, előfordulhat, hogy ez az adatlap nem frissül teljes mértékben. A táblázatokban, a fényképeken és az illusztrációkon szereplő adatok tájékoztató jellegűek és nem kötelező érvényűek.

## NEGRI TORNADO LOMBSZÍVÓ

## TÍPUS | TORNBH21TRG



## ALAPFELSZERELTSÉG

- JÁRÓKERÉK | 8 LAPÁT
- Acél lapátok
- Szívócső (merev + flexibilis)
- Forgatható csőtartó kar
- Forgatható kidobócső állítható kiürítési távolsággal
- Cserélhető belső burkolat
- Kettős ékszíjhajtás centrifugális tengelykapcsolóval
- Állítható vonórúd gömb kapcsolófejjel
- HONDA GX630
- Elektromos indítás

## INFORMÁCIÓK

- Származási ország: Olaszország
- Garancia: 2 év
- Szállítás: készleten vagy megrendeléstől 45 nap

## KIEGÉSZÍTŐK

- Kidobócső hosszabbító elem (500 mm)
- Flexibilis szívócső hosszabbító (5000 mm)

## SZÍVÓCSŐ RENDSZER

Járókerék átmérő	mm	390
Acéllapát	db	8
Szívócső átmérő	mm	200

## JELLEMZŐK

Légszállítás (m <sup>3</sup> /perc)	m <sup>3</sup> /perc*	170
-------------------------------------	-----------------------	-----

## MEGHAJTÁS

Teljesítmény	LE/kW	21 / 15,5
Üzemanyag		Benzines
Motor		HONDA GX630
Üzemanyag fogyasztás	liter/h	4,8

## MŰSZAKI ADATOK

Hosszúság	mm	2450
Szélesség	mm	1286
Magasság	mm	2296
Tömeg: NETTÓ	kg	340
Szívócső (merev + flexibilis)	mm	1000+5000



Adagolandó anyag – A megadott adatok változhatnak a felszívott anyag és a munkakörülmények függvényében.

A termékek műszaki adatai változhatnak, előfordulhat, hogy ez az adatlap nem frissül teljes mértékben. A táblázatokban, a fényképeken és az illusztrációkon szereplő adatok tájékoztató jellegűek és nem kötelező érvényűek.



## NEGRI TORNADO LOMBSZÍVÓ

## TÍPUS | TORNBH13TRO



## ALAPFELSZERELTSÉG

- JÁRÓKERÉK | 4 LAPÁT
- Acél lapátok
- Szívócső (merev + flexibilis)
- Forgatható csőtartó kar
- Forgatható kidobócső állítható kiürítési távolsággal
- Cserélhető belső burkolat
- Kettős ékszíjhajtás centrifugális tengelykapcsolóval
- Állítható vonórúd vonószemmel
- HONDA GX390

## INFORMÁCIÓK

- Származási ország: Olaszország
- Garancia: 2 év
- Szállítás: készleten vagy megrendeléstől 45 nap

## KIEGÉSZÍTŐK

- Kidobócső hosszabbító elem (500 mm)
- Flexibilis szívócső hosszabbító (500 cm)

## SZÍVÓCSŐ RENDSZER

Járókerék átmérő	mm	390
Acéllapát	db	4
Szívócső átmérő	mm	200

## JELLEMZŐK

Légszállítás (m <sup>3</sup> /perc)	m <sup>3</sup> /perc*	150
-------------------------------------	-----------------------	-----

## MEGHAJTÁS

Teljesítmény	LE/kW	13 / 9,6
Üzemanyag		Benzines
Motor		HONDA GX390
Üzemanyag fogyasztás	liter/h	2,8

## MŰSZAKI ADATOK

Hosszúság	mm	2450
Szélesség	mm	1286
Magasság	mm	2296
Tömeg: NETTÓ	kg	290
Szívócső (merev + flexibilis)	mm	1000+5000



Adagolandó anyag – A megadott adatok változhatnak a felszívott anyag és a munkakörülmények függvényében.

A termékek műszaki adatai változhatnak, előfordulhat, hogy ez az adatlap nem frissül teljes mértékben. A táblázatokban, a fényképeken és az illusztrációkon szereplő adatok tájékoztató jellegűek és nem kötelező érvényűek.

## NEGRI TORNADO LOMBSZÍVÓ

## TÍPUS | TORNBH21TRO



## ALAPFELSZERELTSÉG

- JÁRÓKERÉK | 8 LAPÁT
- Acél lapátok
- Szívócső (merev + flexibilis)
- Forgatható csőtartó kar
- Forgatható kidobócső állítható kiürítési távolsággal
- Cserélhető belső burkolat
- Kettős ékszíjhajtás centrifugális tengelykapcsolóval
- Állítható vonórúd vonószemmel
- HONDA GX630
- Elektromos indítás

## INFORMÁCIÓK

- Származási ország: Olaszország
- Garancia: 2 év
- Szállítás: készleten vagy megrendeléstől 45 nap

## KIEGÉSZÍTŐK

- Kidobócső hosszabbító elem (500 mm)
- Flexibilis szívócső hosszabbító (5000 mm)

## SZÍVÓCSŐ RENDSZER

Járókerék átmérő	mm	390
Acéllapát	db	8
Szívócső átmérő	mm	200

## JELLEMZŐK

Légszállítás (m <sup>3</sup> /perc)	m <sup>3</sup> /perc*	170
-------------------------------------	-----------------------	-----

## MEGHAJTÁS

Teljesítmény	LE/kW	21 / 15,5
Üzemanyag		Benzines
Motor		HONDA GX630
Üzemanyag fogyasztás	liter/h	4,8

## MŰSZAKI ADATOK

Hosszúság	mm	2450
Szélesség	mm	1286
Magasság	mm	2296
Tömeg: NETTÓ	kg	340
Szívócső (merev + flexibilis)	mm	1000+5000



Adagolandó anyag – A megadott adatok változhatnak a felszívott anyag és a munkakörülmények függvényében.

A termékek műszaki adatai változhatnak, előfordulhat, hogy ez az adatlap nem frissül teljes mértékben. A táblázatokban, a fényképeken és az illusztrációkon szereplő adatok tájékoztató jellegűek és nem kötelező érvényűek.

## NEGRI TORNADO LOMBSZÍVÓ

## TÍPUS | TORNADOPTO



## ALAPFELSZERELTSÉG

- JÁRÓKERÉK | 8 LAPÁT
- Acél lapátok
- Szívócső (merev + flexibilis)
- Forgatható csőtartó kar
- Forgatható kidobócső állítható kiürítési távolsággal
- Cserélhető belső burkolat
- Kettős ékszíjhajtás
- Hárompont felfüggesztés - Cat.1

## INFORMÁCIÓK

- Származási ország: Olaszország
- Garancia: 2 év
- Szállítás: készleten vagy megrendeléstől 45 nap

## KIEGÉSZÍTŐK

- Kidobócső hosszabbító elem (500 mm)
- Flexibilis szívócső hosszabbító (500 cm)
- Szabadonfutós kardántengely (CE)

## SZÍVÓCSŐ RENDSZER

Járókerék átmérő	mm	390
Acéllapát	db	8
Szívócső átmérő	mm	200

## JELLEMZŐK

Légszállítás (m <sup>3</sup> /perc)	m <sup>3</sup> /perc*	170
-------------------------------------	-----------------------	-----

## MEGHAJTÁS

Teljesítmény	LE/kW	≥13 / 9,6
Felfüggesztés		Hárompont
Erőforrás		Traktor
Üzemanyag fogyasztás	liter/h	/

## MŰSZAKI ADATOK

Hosszúság	mm	938
Szélesség	mm	756
Magasság	mm	1626
Tömeg: NETTÓ	kg	225
Szívócső (merev + flexibilis)	mm	1000+5000



Adagolandó anyag – A megadott adatok változhatnak a felszívott anyag és a munkakörülmények függvényében.

A termékek műszaki adatai változhatnak, előfordulhat, hogy ez az adatlap nem frissül teljes mértékben.  
A táblázatokban, a fényképeken és az illusztrációkon szereplő adatok tájékoztató jellegűek és nem kötelező érvényűek.