

## MD 300 FORGÓBORONA SZÉRIA

Telj.igény 160-190 LE; TLT1000; rotorok 324\*-363/min; munkaszél. 496-688 cm; műv.mélys. 10-30 cm; tömeg 2550-3820 kg; felcsukható vázas; száll. szélesség 250 cm



Az MD 300 fogóboronák szántás elmunkálásra, trágya beforgatásra, talajlazításra, magágy készítésre és vetőgéppel kiegészítve egy menetben történő vetésre ajánlottak.

Az MD 300 robusztus vázába épített minőségi hajtáslánc egy megbízható, kis karbantartás igényű és kedvező árú gépcsaládot eredményezett.

Az MD 300 szériához a talaj függvényében rendelhető tüskés, pálcás, tarajos, spirál és packer hátsóhengerrel többféle átmérőben.

Az alap dörzstárcsás nyomatékhatórolós kardán helyett rendelhető automata kuplungos kivitel is.

### Alap felszereltség

- központi kardántengely automata nyomatékhatórolóval
- direkt oldal kardánok
- hidraulikus állítású hátsóhenger
- III. kat. 3 pont függesztés
- mechanikus állítású hátsó simító
- lengő csatlakozós függesztés
- hidraulikus nyitás – zárás, biztonsági egységgel
- 1 sebességes központi hajtómű
- oldal hajtóművek választható sebességgel
- hátsó világítás (közútra)
- központi lazítókés
- rúgós állítású oldallemezek
- 300x15 mm kések
- CE védőburkolatok
- védőgallérok kövek ellen
- mechanikus úszórendszer

### Műszaki adatok:

\*standard











Cikkszám	Modell	Munkaszél. cm	Műv. mélység cm	Telj. igény kW/LE	TLT for- dulat /min	Rotor for- dulat /min	Kések db	Szállítási szélesség cm	Tömeg kg
<b>Alapgép</b>									
10510840	MD 300/500	496	10-30	118/160	1000	324*-363	40	250	2550
10510842	MD 300/600	592	10-30	132/180	1000	324*-363	48	250	2800
10510844	MD 300/700	688	10-30	140/190	1000	324*-363	56	250	3050
<b>Ø 525 (163) mm Tüskés hengerrel</b>									
10510850	MD 300/500	496	10-30	118/160	1000	324*-363	40	250	2870
10510852	MD 300/600	592	10-30	132/180	1000	324*-363	48	250	3120
10510854	MD 300/700	688	10-30	140/190	1000	324*-363	56	250	3480
<b>Ø 525 (273) mm Tüskés hengerrel</b>									
10510860	MD 300/500	496	10-30	118/160	1000	324*-363	40	250	2960
10510862	MD 300/600	592	10-30	132/180	1000	324*-363	48	250	3230
10510864	MD 300/700	688	10-30	140/190	1000	324*-363	56	250	3550
<b>Ø 450 mm Pálcás hengerrel</b>									
10510870	MD 300/500	496	10-30	118/160	1000	324*-363	40	250	2800
10510872	MD 300/600	592	10-30	132/180	1000	324*-363	48	250	3140
10510874	MD 300/700	688	10-30	140/190	1000	324*-363	56	250	3510
<b>Ø 464 mm Tarajos hengerrel</b>									
10510880	MD 300/500	496	10-30	118/160	1000	324*-363	40	250	3180
10510882	MD 300/600	592	10-30	132/180	1000	324*-363	48	250	3500
10510884	MD 300/700	688	10-30	140/190	1000	324*-363	56	250	3820

\*standard

### Opcióként rendelhető:

Cikkszám	Megnevezés	Cikkszám	Megnevezés
1051088701	Aut. nyomaték. oldal kardánok (felár)	1051088702	Kiegyenlítő a hátsó hengerhez
1051088703	Erőgép oldali kardánvilla 1"3/8Z6 helyett*	1051088704	Hidraulikus talajkötő rendszer
1051088705	Oldallemez összekötő rúd	1051088706	Hidraulikus csatlakozó vetőgéphez
1051088707	Nyomlázító rögzítéssel /db	1051088708	Nyomlázító csapos /db
1051088709	Nyomlázító NO STOP rúgós 2 db	1051088710	Gyorscsatlakozós kések MD 300/500
1051088711	Gyorscsatlakozós kések MD 300/600	1051088712	Gyorscsatlakozós kések MD 300/700
1051088713	Fog szett MD 300/500	1051088714	Fog szett MD 300/600
1051088715	Fog szett MD 300/700	1051088716	Hátsó világítás DIN 11030 (közútra)

\* 1"3/8Z21, 1"3/4Z20, 1"3/4Z6 csatlakozással felár

Hengerek:	Cikkszám	Szélesség (cm)	Külső átmérő (mm)	Belső átmérő (mm)	Tömeg (kg)
 Ø 525(163) mm	1051093722	500	525	163	165x2
	1051093723	600	525	163	195x2
	1051093724	700	525	163	220x2
 Ø 525(273) mm	1051093727	500	525	273	205x2
	1051093728	600	525	273	235x2
	1051093729	700	525	273	260x2
 Ø 450 mm	1051093732	500	450	-	140x2
	1051093733	600	450	-	165x2
	1051093734	700	450	-	195x2
 Ø 500 mm	1051093737	500	500	-	220x2
	1051093738	600	500	-	250x2
	1051093739	700	500	-	285x2
 Ø 464 mm	1051093741	500	464	-	270x2
 Ø 500 mm	1051093744	500	500	-	305x2
	1051093745	600	500	-	355x2
	1051093746	700	500	-	405x2
 Ø 550 mm	1051093749	500	550	-	330x2
	1051093750	600	550	-	380x2
	1051093751	700	550	-	440x2
 Ø 500 mm	1051093754	500	500	-	330x2
	1051093755	600	500	-	380x2
	1051093756	700	500	-	440x2
 Ø 460 mm jobb	1051093759	250	460	-	225
	1051093760	300	460	-	285
	1051093761	350	460	-	325
 Ø 460 mm bal	1051093764	250	460	-	225
	1051093765	300	460	-	285
	1051093766	350	460	-	325